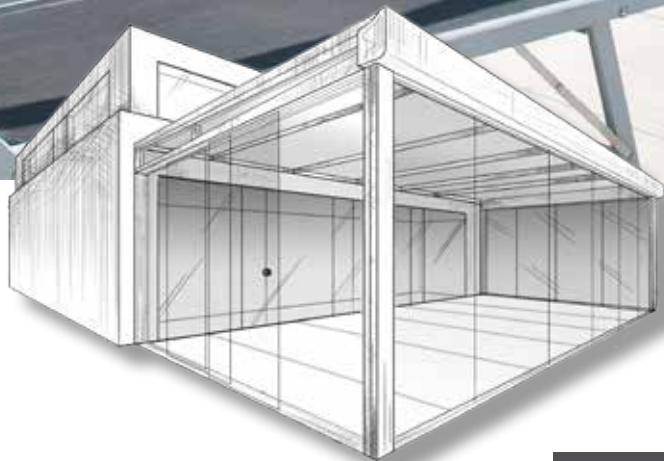


KLAIBER[®]
MARKISEN



GLASDACHSYSTEME

www.klaiber.de

1977 GRÜNDUNG

Was mit viel Mut vor 40 Jahren begann, ist heute zu einem der führenden Hersteller von Sonnen- und Wetterschutzlösungen mit Produktionsstandort in Deutschland geworden.

QUALITÄT & SICHERHEIT

KLAIBER Markisen garantiert Ihnen langlebige, auf Maß gefertigte Produkte in besonderer Qualität. Dies erreichen wir durch den konsequenten Einsatz hochwertiger Materialien, modernen und umweltgerechten Produktionsprozessen sowie stetigen Sicherheitsprüfungen.

FUNKTIONALITÄT & TECHNIK

Unsere langjährige Erfahrung erlaubt uns, innovative Produkte zu entwickeln, die den höchsten Ansprüchen gerecht werden. Gestern, heute und in Zukunft.

ÄSTHETIK & DESIGN

Emotionen machen unseren Alltag zum Erlebnis. Die Einflüsse von Farben und Formen spielen dabei eine zentrale Rolle. Darum lässt sich jede KLAIBER Markise ganz individuell auf Architektur und Umgebung abstimmen.

**INNOVATIVER
SONNEN- UND WETTERSCHUTZ
SEIT 1977**

GLAS-VORDACHSYSTEM

ARDON

Als ganzjähriger Allwetterschutz eignet sich das einzigartige Glasvordachsystem ARDON hervorragend für Terrassensitzplätze oder Vorplätze. An heißen Tagen sorgt die integrierte, über die Glasflächen herausragende textile Beschattung für kühlen, großflächigen Schatten. Das Hightech-Textilgewebe der Beschattung, das in zahlreichen Designs zur Verfügung steht, bietet bei Sonne und Hitze effektiven UV- und Wärmeschutz. Bei Niederschlag spendet die robuste Dachverglasung sicheren Unterschlupf. Das natürliche Tageslicht im Innenraum bleibt dabei erhalten. Zahlreiche Optionen wie energiesparende LED-Beleuchtung, Regenablauf oder eine komfortable Steuerautomatik zum serienmäßigen Elektroantrieb lassen sich elegant integrieren.

DACHVERGLASUNG

Das Verbundsicherheitsglas in einer Stärke von 10 mm hält Regen und Schnee fern.



KANALISIERTER REGENABLAUF

Für einen seitlich kanalisiertem Ablauf kann auf Wunsch im Frontbereich ein Wasserablaufsystem integriert werden.



LED-BELEUCHTUNG

Die dimmbaren, stromsparenden LED-Lampen lassen sich optional im Querbalken der festen Konstruktion integrieren.



PATENTIERTE TECHNIK

Der patentierte Teleskop-Ausstoßmechanismus sorgt für eine überragende Beschattung mit großer Ausladung.



ÜBERRAGENDE BESCHATTUNG

Die integrierte Beschattung mit einem Hightech-Qualitätsgewebe bietet maximalen Schutz vor UV-Strahlung und Wärme.



ARDON GP2600

Revolutionäres Glasvordach mit überragender Beschattung

Das multifunktionale Glasvordach ARDON GP2600 verbindet die Leichtigkeit einer Markise mit der Festigkeit eines soliden Vordachs und das ganz ohne störende Frontstützen.


Funktionalität und Design gehen hier Hand in Hand: Dieses intelligente System ist nicht alleine ein optisches Highlight, es überzeugt durch seine praktischen Komponenten. Bei schlechtem Wetter schützen Sie die Glaselemente vor den Wetterverhältnissen, bei Sonne passt sich die integrierte Beschattungseinheit den Gegebenheiten an: Auf Knopfdruck ragt sie, Dank des Teleskoparms und seinem innovativen Ausstoßmechanismus, weit über den Glasrand hinaus und bietet damit eine überragende Beschattung.


Trotz seiner hohen Stabilität schwebt das elegante Vordach förmlich an Ihrer Fassade. Eine individuelle Farbabstimmung der Markise sowie der Streben sorgt außerdem dafür, dass sich ARDON GP2600 harmonisch in die Architektur einfügt.

PRODUKTMERKMALE:

- Keine Frontstützen
- Patentierter Ausstoßmechanismus
- Mehr Komfort durch LED-Beleuchtung
- Verschiedene Befestigungsvarianten wählbar
- Konstruktion basiert auf Basis von 3 KLAIBER-Produkten
- Wasserablauf mit seitlichem Speier
- Verbindungsstück für 2 Anlagen nebeneinander

TECHNISCHE SPEZIFIKATIONEN:

 min. 150 cm
max. 500 cm

 min. 130 cm
max. 170 cm Glas
min. 230 cm
max. 325 cm Beschattung

 Wandmontage
5° – 20° Neigung

PREMIUM-STANDARDS:



KOMFORT-OPTIONEN:



GLAS-DACHSYSTEM

TERRADO

Vielseitiger Wetterschutz mit System. Gestalten Sie Ihre Terrasse zum naturnahen Außenwohnraum. Erleben Sie Ihre Gartenumgebung in einer neuen Dimension – unabhängig von Wetter und Jahreszeit. Das modular erweiterbare KLAIBER-Glasdachsystem vereint zahlreiche Vorzüge: Da es auf Maß gefertigt wird, bieten sich bereits bei der Planung unzählige Möglichkeiten bezüglich Form und Einsatzbereich an. Durch die Vielzahl an Erweiterungsoptionen stimmen Sie das System genau auf Ihre Bedürfnisse ab. Sie gewinnen zusätzlichen Freiraum und dadurch mehr Lebensqualität. Ein großer Mehrwert für Sie und Ihre Immobilie.

Mittels Seitenverglasungen, seitlichen Beschattungen oder anderen KLAIBER Komfortoptionen, lässt sich das vielseitige Glasdachsystem individuell herstellen und aufbauen. Der optionale Aluminium-Systemboden bildet einen idealen Untergrund für das Glasdachsystem. Die wetterfeste Konstruktion wurde auf höchste Belastbarkeit ausgelegt. Die außenliegende Beschattung über dem Glasdach verhindert zudem einen Hitzestau unter dem Glasdach, was das Sitzen unter der Anlage, besonders in den heißen Monaten angenehme macht.

SEITLICHE BESCHATTUNG

Senkrecht- und Seitenbeschattungen sorgen für Sicht-, Wind- und Blendenschutz. Auch erhältlich mit perforiertem Durchsichtgewebe.



LED-BELEUCHTUNG

Stimmungsvolles, dimmbares Licht mit umweltfreundlicher LED-Technologie kann auf Wunsch integriert werden.



SEITENVERGLASUNG

Die Schiebeverglasungen schirmen vor Wind, Regen und Schnee ab.



DACHBESCHATTUNG

Die außenliegende Dachbeschattung mit integriertem Gasdruck und komfortablem Elektroantrieb schützt vor Wärme und UV-Strahlung.



GERINGE SPARRENHÖHE

Die ausgeklügelte Konstruktion des Sparrenprofils mit geringer Höhe und integriertem Gasfedermechanismus sorgt für eine filigrane Optik.



AUTOMATISCHE STEUERUNG

Dank der verschiedenen Automatik-/Steuerungssystemen lässt sich die Dachbeschattung sowie die seitlichen Beschattungen komfortabel und sicher bedienen.



TERRADO

GP5100/5110/5200/5210

Ferien zu Hause – Glasdachsystem mit integrierter Markise

Das Glasdachsystem TERRADO aus witterungsbeständigem pulverbeschichtetem Aluminium ist genau die richtige Lösung für Individualisten mit einem besonderen Anspruch an Funktion und Ästhetik: Die perfekte Konstruktion aus filigranen Profilen und die direkte Integration der Markise ohne zusätzliche Führungsschienen sorgen für ein wunderbares Wohlfühlambiente für gehobene Ansprüche an die Architektur. Die optional integrierbare Markise spendet auf Knopfdruck kühlen Schatten, wobei auch Teilbeschattungen möglich sind. Im eingefahrenen Zustand ist das Tuch optimal geschützt.

Je nach Montagesituation können Sie zwischen zwei Varianten wählen:

Bei den Modellen TERRADO GP5100 / GP5110 ist der Querbalken als Wasserkanal ausgelegt.



Bei den Modellen GP5200 / GP5210 ist der Querbalken zurückversetzt und der Wasserkanal vorne.

PRODUKTMERKMALE:


- Bis 6 m Ausladung
- Integrierte Beschattung
- Geringe Bauhöhe
- Schnelle Montage der Beschattung ohne zusätzliche Bohrarbeiten
- Grundstatik mit 85 kg/m² gerechnet
- VSG 10 mm Glas
- Ab 551 cm bis 700 cm Breite, Tuch geteilt und mit 3 Spannelementen
- LED-Beleuchtung integrierbar
- Optional Komplettverglasung möglich

TECHNISCHE SPEZIFIKATIONEN:



TERRADO GP5100

 min. 250 cm max. 1400 cm¹  min. 200 cm max. 400 cm


TERRADO GP5110

 min. 250 cm max. 1400 cm¹  min. 200 cm max. 500 cm

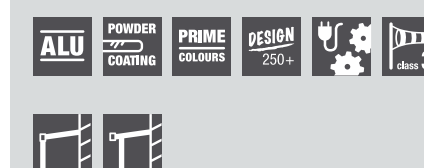
TERRADO GP5200

 min. 250 cm max. 1400 cm¹  min. 200 cm max. 500 cm²

TERRADO GP5210

 min. 250 cm max. 1400 cm¹  min. 200 cm max. 600 cm³

PREMIUM-STANDARDS:



KOMFORT-OPTIONEN:



¹Ab 551 cm G.-breite mit 2 Tüchern (1 Anlage), ab 701 cm G.-breite 2 Anlagen

²min. Überstand bei 450 cm Ausfall 50 cm / bei 500 cm Ausfall 100 cm

³min. Überstand bei 550 cm Ausfall 50 cm / bei 600 cm Ausfall 100 cm

*Bei TERRADO GP5210 – Ausladung >500 cm, Windwiderstandsklasse 2

Abbildungen können vom Original abweichen.





GASTRONOMIE

Lassen Sie zusätzlichen Bewirtungsraum entstehen

Verleihen Sie Ihrem Außenbereich eine neue Perspektive. Nutzen Sie Ihre Terrasse gewinnbringend während vielen Tagen im Jahr.

Mit den KLAIBER Glasdachsystemen und Pergolamarkisen ermöglichen Sie Ihren Gästen einen angenehmen und bestens geschützten Restaurantsaufenthalt im Freien. Stimmt das Ambiente, kommen die Kunden gerne wieder. Zahlreiche Optionen und durchdachte Details sorgen für Komfort und Sicherheit. So lassen sich zum Beispiel die Führungen der optionalen Seitenverglasungen bodeneben versenken. Damit werden Stolperfallen verhindert und die Zugänge bleiben rollstuhlgerecht.

Dank koppelbarer Konstruktion sind großflächige Außenbereiche möglich. Diese bieten zahlreichen Gästen zusätzlichen Platz und vermitteln echtes Freiluft-Ambiente. Optionen wie die stimmungsvolle, dimmbare LED-Beleuchtung oder Senkrechtbeschattungen für gleichzeitigen Sicht- und Windschutz sorgen auf Knopfdruck für weiteren Komfort.



MARKISENZUBEHÖR UND OPTIONEN



INSPIRATION UND HARMONIE GESTELLFARBEN

Damit Sie an Ihrem Sonnen- oder Wetterschutzsystem auch nach Jahren noch genauso viel Freude haben wie am ersten Tag, werden bei KLAIBER die Profile und Gestellteile pulverbeschichtet. Dieses umweltfreundliche Verfahren schützt die Konstruktion wirkungsvoll vor Umwelt- und Witterungseinflüssen. Durch höchste Qualitätsstandards wird ein Maximum an Farbgleichheit in einer endlosen Vielfalt gewährleistet.

Es steht Ihnen ein Spektrum an Farben zur Verfügung, das keine Wünsche mehr offen lässt.

FARBEN UND EMOTIONEN TUCH-DESIGNS

Mit einem Gewebe aus der KLAIBER Collection aus europäischen Qualitätswebereien entscheiden Sie sich für ein Hightech-Textilerzeugnis in Premiumqualität. Lassen Sie sich inspirieren und überzeugen von unserer großen Farbauswahl und den besonderen Eigenschaften unserer UV-geprüften Stoffe.

CLASSIC | UNI | BLOCK | FANTASY

Klassisch gut. Unsere Gewebe im Bereich Schatten bieten höchstmöglichen UV-Schutz durch hochwertige Beschichtung sowie eine hervorragende Farbechtheit. Das KLAIBER Plus: Unsere Marken-Acrylfasern sind spinn-düsenengefärbt, dadurch bleiben die Farben auch bei intensiver Nutzung lange erhalten.

KLAIBER EXKLUSIV | BRILLIANT BRILLIANT 3D

Extrem brilliant. Die Hightech CBA Fasern der KLAIBER Design Linie sind noch dichter gewebt und bieten dank glatter Oberfläche gleich mehrere Vorteile. Gegenüber herkömmlichen Classic-Acrylstoffen sind unsere Exklusiv-Stoffe nachweislich besonders schmutzabweisend und sehr wasserresistent. Das KLAIBER Plus: Leuchtende und intensive Farben sorgen für einzigartige Brillanz.

Besonders im Trend und modern sind
Feinstruktur-Farben.



















Brilliant-Hightech-Gewebe für mehr «Farben-
freude».

KOMFORT UND AMBIENTE AUTOMATISIERUNGEN UND STEUERUNGEN

Wir bieten vom einfachen Windsensor bis hin zur komplexen Klimazentrale genau den Komfort, den Sie sich für Ihre Beschattungsanlage wünschen. Egal ob Sie per Fernbedienung eine Markise ausfahren, die stimmungsvolle Beleuchtung einschalten oder die Fassaden- und Wintergartenbeschattung via Smartphone steuern wollen: Unsere zuverlässigen Automatiksysteme meistern jede Situation.

Mehr Informationen auf
www.klaiber.de

TECHNISCHE INFORMATIONEN

-  Totalbreite min.
Totalbreite max.
-  Ausladung min.
Ausladung max..
-  Wandmontage
Neigungswinkel
-  Teleskoparmtechnik
-  Motorantrieb (Standard Funkmotor)
-  Wasserrinne integriert
-  Steuerung
-  Leichte, formsichere und korrosions-
beständige Aluminiumkonstruktion
-  Umweltfreundliches
Pulverbeschichtungsverfahren
-  Diverse Standard-Gestellfarben
-  Riesige Auswahl an Tuchdessins
-  Zahlreiche Sonderfarben
-  Windwiderstandsklasse 3 Beaufort 6
(38,6 - 49,7 km/h) nach DIN EN13561
-  Querbalken als Wasserkanal
(Raumgewinn)
-  Querbalken zurückversetzt,
Wasserkanal vorne (Pergolacharakter)
-  Entwässerung
-  Integrierte Beschattung
-  Flexible Beschattung
-  Vertikale Beschattung
-  Flexible Wandbefestigung
-  Teilverglasung
-  Mattglas
-  Integrierte Beleuchtung
-  Beleuchtung mittels Lampenschiene
-  Wasserabweisend*
-  Wandanschlussprofil
-  Schutzkasten
-  Mehrausladung
-  Variable Führungsschienen

*keine Garantie bei starken Regenfällen und Unwetter

INDIVIDUELLER SONNEN- UND WETTERSCHUTZ FÜR IHRE PERSÖNLICHE WOHLFÜHLOASE.



Wir beraten Sie gerne: