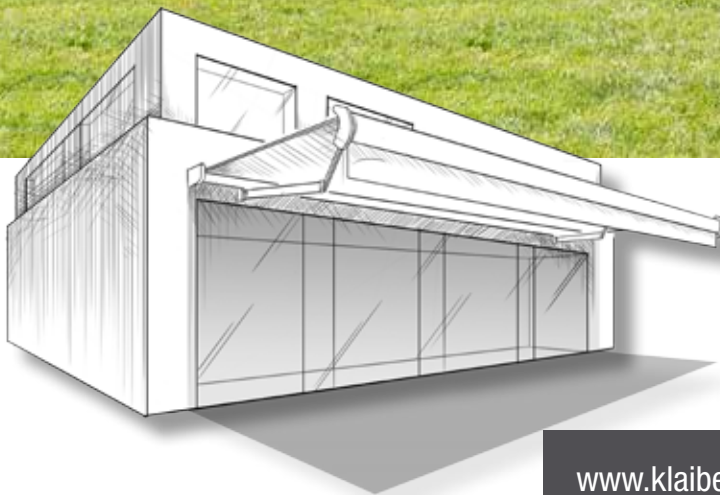


**KLAIBER<sup>®</sup>**  
**MARKISEN**



## **UNSERE MARKISEN**

Cassettenmarkisen | Gelenk- und Teleskoparmmarkisen  
Seitenbeschattungen

[www.klaiber.de](http://www.klaiber.de)

#### 1977 GRÜNDUNG

Was mit viel Mut vor 40 Jahren begann, ist heute zu einem der führenden Hersteller von Sonnen- und Wetterschutzlösungen mit Produktionsstandort in Deutschland geworden.

#### QUALITÄT & SICHERHEIT

KLAIBER Markisen garantiert Ihnen langlebige, auf Maß gefertigte Produkte in besonderer Qualität. Dies erreichen wir durch den konsequenten Einsatz hochwertiger Materialien, modernen und umweltgerechten Produktionsprozessen sowie stetigen Sicherheitsprüfungen.

#### FUNKTIONALITÄT & TECHNIK

Unsere langjährige Erfahrung erlaubt uns, innovative Produkte zu entwickeln, die den höchsten Ansprüchen gerecht werden. Gestern, heute und in Zukunft.

#### ÄSTHETIK & DESIGN

Emotionen machen unseren Alltag zum Erlebnis. Die Einflüsse von Farben und Formen spielen dabei eine zentrale Rolle. Darum lässt sich jede KLAIBER Markise ganz individuell auf Architektur und Umgebung abstimmen.

**INNOVATIVER  
SONNEN- UND WETTERSCHUTZ  
SEIT 1977**

# UNSERE MARKISEN

CASSETTENMARKISEN | GELENK- UND TELESKOPARMMARKISEN  
FREISTEHENDE MARKISEN | SEITENBESCHATTUNGEN

## CASSETTENMARKISEN

- 08 **Purabox**
- 10 **Camabox**
- 12 **Casabox**
- 14 **Tendabox**
- 16 **Resobox**
- 18 **Mesabox**


## GELENK- UND TELESKOPARMMARKISEN

- 22 **Kompakt**
- 24 **Ideal**
- 26 **Select / Select Ombramatic**
- 28 **Select-Plus / Select-Box-Plus**
- 30 **Select-Box**
- 32 **Jumbo**



## SEITENBESCHATTUNGEN

34 **Quick-Roll/-Flex**



# CASSETTENMARKISEN

PURABOX | CASABOX | CAMABOX | TENDABOX | MESABOX | RESOBOX

Elegant verpackte Schattenspender für kleine wie auch für sehr große Beschattungsflächen. KLAIBER Cassettenmarkisen sorgen für komfortablen Sonnenschutz aus der sicheren Box.

Cassettenmarkisen sind besonders gut geschützte Gelenk- oder Teleskoparmmarkisen, die an die Wand, unter die Decke oder an einen Dachsparren montiert werden können. Durch die formschöne und geschlossene Bauweise und die vielfältigen Designvarianten werden KLAIBER Cassettenmarkisen von Architekten und ästhetisch anspruchsvollen Bauherren gerne auch als Gestaltungselement eingesetzt.

Je nach Modell und gewünschtem Komfort erfolgt der Antrieb serienmäßig über Funkmotor und Handsender oder manuell per Handkurbel. Für die Automatisierung stehen diverse Varianten von Funk-Fernbedienung und Steuerungen mit Sonnen- und Windsensorik zur Verfügung. Vor tiefstehender Sonne im Frühling sowie im Herbst schützt der praktische Volant-Plus. Dieser kann je nach Bedarf ausgefahren werden und sichert Ihnen zusätzlich Ihre Privatsphäre. Nebst einem dichten Acryl-Tuch lässt sich für mehr „Freiheitsgefühl“ auch ein leicht perforiertes Tuch einsetzen.

## DESIGN ECKIG ODER RUND

Die Kastenform ist wahlweise im eckigen oder abgerundeten Design erhältlich. Die klaren Linien der Designs lassen sich harmonisch in die Architektur einfügen und beeindrucken auch als gestalterisches Element.



CASABOX | TENDABOX



PURABOX | CASABOX | TENDABOX



CAMABOX

## KUBISCHE CASSETTE

Tuch und Mechanik verpackt im kubischen Design. Die kubische Kassette für die moderne, kantige Architektur.

## TELESKOPARME

Für eine konstant hohe Tuchspannung sorgt die KLAIBER Teleskoparm-Technologie.



MESABOX

## VOLANT-PLUS

Der absenkbare Volant-Plus im runden Design schützt vor tiefstehender Sonne und fremden Blicken.



TENDABOX | RESOBOX

## LED-BELEUCHTUNG

Stimmungsvolle Abendstunden mit unserer Camabox dank der stromsparenden, langlebenden LED-Beleuchtung von KLAIBER.



# PURABOX BX1500


## Elegant „verpackte“ Objektmarkise im Kleinformat


Die kompakte KLAIBER Cassettenmarkise PURABOX BX1500 überzeugt durch bewährte Technik und einfache Montage. Die PURABOX BX1500 ist die kompakteste Cassettenmarkise. Mit ihrer eleganten Form und ihrem zeitlosen Erscheinungsbild fügt sie sich harmonisch in die Architektur ein. Trotz minimalster Abmessungen ist die PURABOX BX1500 mit vielen bewährten Eigenschaften ausgestattet: Einfachste Neigungswinkelverstellung von 3°–90°, universelle Montagekonsolen mit 2-Punkt-Einhängesystem für eine zeitsparende Montage an Wand, Decke oder Dachsparren. Die selbsttragende, komplett geschlossene Aluminiumkassette bietet optimalen Schutz für Tuch und Gelenkarme. Durch die maximale Abmessung von 5 m Breite und 2,25 m Ausladung, eignet sich die PURABOX BX1500 ideal für Balkone und Loggias im anspruchsvollen Objektbereich sowie bei Reihen- und Mehrfamilienhäusern.

### PRODUKTMERKMALE:

- Günstiger Preis
- Kleinste Dimension bis 500×225 cm
- Einfache Neigungsverstellung 3° bis 90°
- 2 Befestigungspunkte
- Elegant und zeitlos

### TECHNISCHE SPEZIFIKATIONEN:

 min. 185 cm  
max. 500 cm

 min. 150 cm  
max. 225 cm

### PREMIUM-STANDARDS:



### KOMFORT-OPTIONEN





reddot award 2017  
winner



# CAMABOX BX4000


## Den Schattenplatz zum Erlebnis machen


„Weniger ist manchmal mehr!“ Diesem Sprichwort wird die CAMABOX BX4000 mehr als gerecht. Kubisch, modern und elegant setzte sich diese Cassettenmarkise eindeutig gegen viele Bewerber aus der ganzen Welt durch. Das Fachgremium würdigte das moderne und zeitlose Design und zeichnete unsere Produktneuheit mit dem Red Dot Award in der Kategorie Product Design 2017 aus. Doch CAMABOX BX4000 ist weit mehr als nur etwas fürs Auge, sie überzeugt ebenso mit ihren technischen Feinheiten: Als besonderes Highlight kann optional eine LED-Beleuchtung im Kasten integriert werden, die auch in den Abendstunden den Schattenplatz zum Erlebnis macht. Der Antrieb erfolgt wie bei allen KLAIBER Cassettenmarkisen serienmäßig komfortabel über Funkmotor mit Handsender. Der Neigungswinkel ist einfach und stufenlos von 5 bis 35 Grad verstellbar.

### PRODUKTMERKMALE:

- Geschlossener Kasten schützt vor Witterungseinflüssen
- Modernes, kubisches Design
- Verschiedene Montagemöglichkeiten an der Wand, unter die Decke oder an den Dachsparren
- Variable Konsolenposition
- Markisenneigung von 5° bis 35° einstellbar
- Integriertes Kippgelenk
- Optionale LED-Beleuchtung im Kasten

### TECHNISCHE SPEZIFIKATIONEN:

 min. 214 cm  
max. 600 cm

 min. 150 cm  
max. 300 cm



### PREMIUM-STANDARDS:



### KOMFORT-OPTIONEN



Abbildungen können vom Original abweichen.

# CASABOX BX2000

## Elegante „Kühlbox“ für die private Schattenoase


Die CASABOX BX2000 ist die ideale Cassettenmarkise für Balkon und Terrasse, wo kleinere Dimensionen gefragt sind. Das formschöne Design der CASABOX BX2000 setzt neue Maßstäbe. Die elegante Cassette in flacher Bauweise ist in abgerundeter oder eckiger Form erhältlich. Mit klaren Linien fügt sich diese KLAIBER Markise harmonisch in die gesamte Architektur ein und wird so zum gestalterischen Element. Eine Auswahl von über 200 verschiedenen Tuchstoffen schafft ihr ganz persönlicher Akzent.


Tuch und Mechanik sind im Kasten gegen Witterungseinflüsse und Schmutz optimal geschützt. Durch die drehbar gelagerten Konsolen ist eine Montage an der Wand oder Decke mit stufenloser Einstellung des Neigungswinkels möglich. Hochwertige Technik und die Pulverbeschichtung der gesamten Konstruktion sind Garant für eine lange Lebensdauer.

### PRODUKTMERKMALE:

- Kompakte und filigrane Bauart
- Selbsttragende Kastenkonstruktion
- Hohe Stabilität durch einteiliges Kastenprofil
- Stufenlose Neigungswinkelverstellung über eine Verstellerschraube
- Nur zwei Montagepunkte mit einer Auswahl verschiedener Konsolentypen
- Gelenkarme mit Inox-Doppeldrahtseil und Mittelgelenk-Seilschutz
- Geschlossene Cassette schützt Tuch und Gelenkarme vor Witterungseinflüssen
- Ausfallprofil abgerundet oder eckig
- Tuch durch Bürste oben im Kasten geschützt
- Optionale Konsolenabdeckung
- Neigungswinkel 3°–80°

### TECHNISCHE SPEZIFIKATIONEN:

 min. 188 cm  
max. 550 cm

 min. 160 cm  
max. 300 cm

### PREMIUM-STANDARDS:



### KOMFORT-OPTIONEN



# TENDABOX BX3000


## Sicherheit in ihrer schönsten Form


Das unverwechselbare elegante Erscheinungsbild dieser innovativen Cassettenmarkise TENDABOX BX3000 fügt sich wahlweise mit eckiger oder runder Form harmonisch in die bestehende Architektur ein. Sie eignet sich hervorragend zur Beschattung von mittleren bis großen Terrassen. Als zusätzlicher Sicht- und Blendschutz ist ein absenkbarer Volant-Plus erhältlich (nur mit abgerundeter Blende). Mit der optional erhältlichen Tuchwellenblende entsteht ein weiteres Element, das das elegante Design dieser Markise abrundet. Die TENDABOX BX3000 bietet Ihnen bei der Montage außerdem ein leichtes Spiel, da sie mit lediglich zwei Befestigungspunkten auskommt. Der Kasten schützt das Tuch und die Gelenkarme in eingefahrenem Zustand vor Niederschlag und Schmutz.

### PRODUKTMERKMALE:

- Kompakte und filigrane Bauart
- Selbsttragende Kastenkonstruktion
- Hohe Stabilität
- Stufenlose Neigungswinkelverstellung
- Nur zwei Montagepunkte mit einer Auswahl verschiedener Konsolentypen
- Geschlossene Cassette schützt Tuch und Gelenkarme vor Witterungseinflüssen
- Ausfallprofil abgerundet oder eckig
- Markisentuch durch Bürste oben im Kasten geschützt
- Optionale Konsolenabdeckung und Tuchwellenverblendung
- Optional Volant-Plus als Sicht- und Blendschutz (Windwiderstandsklasse 2)
- Ausfallprofil nur rund möglich
- Neigungswinkel 3°–85°

### TECHNISCHE SPEZIFIKATIONEN:

 min. 190 cm  
max. 650 cm

 min. 150 cm  
max. 400 cm\*\*

### PREMIUM-STANDARDS:



### KOMFORT-OPTIONEN



\* Mit Volant-Plus – Windwiderstandsklasse 2.  
\*\* Mit Volant-Plus max. Ausladung von 350 cm möglich. Abbildungen können vom Original abweichen.





# RESOBOX BX8000

## Die Boxmarkise, die neue Maßstäbe setzt

Die RESOBOX BX8000 ist eine formschöne Cassettenmarkise, welche speziell für den Einsatz bei großflächigen Terrassen konzipiert wurde. Sie bietet höchste Qualität und Stabilität in unerreichter Form und setzt Maßstäbe in Sicherheit und Design.


Mit 18 Metern und einer maximalen Ausladung von 4 Metern, können mit der RESOBOX Flächen von über 70 m<sup>2</sup> beschattet werden. Verdeckte liegende Konsolen ermöglichen bei nahezu allen bauseitigen Verhältnissen eine einfache Montage an Wand oder Decke. Der Neigungswinkel kann einfach stufenlos verstellt werden.


Als Sicht- und Blendschutz ist ein absenkbarer Volant-Plus (bis 14 m Breite) erhältlich.

### PRODUKTMERKMALE:

- Cassette mit 4 m Ausladung
- Durchgehendes Tuch bis 18 m Breite
- Verstärkte Gelenkarme
- Absenkbarer Volant-Plus bis 14 m Breite (Windwiderstandsklasse 3 A<350 cm)
- Einfache Montage an Wand und Decke (bis 6,5 m Breite nur 2 Konsolen)
- Konsolenabdeckung
- Optionale Tuchwellenverblendung
- Stufenlose Neigungswinkelverstellung über Gewindespindel
- Neigung Wandmontage: 3°–40°
- Neigung Deckenmontage: 5°–40°

### TECHNISCHE SPEZIFIKATIONEN:

 min. 250 cm  
max. 1800 cm

 min. 200 cm  
max. 400 cm

### PREMIUM-STANDARDS:



### KOMFORT-OPTIONEN



\* Ausladung >350 cm inkl. Volant-Plus entsprechen der Windwiderstandsklasse 2  
Abbildungen können vom Original abweichen.



# MESABOX S9170


## Design in Harmonie mit Technik


Die formschöne Großflächenbeschattung MESABOX S9170 eignet sich besonders für die stilvolle Beschattung von Terrasse und Gartensitzplatz im Gastro- oder Privatbereich. Die kompakte Bauweise und das geradlinige Design verleihen der MESABOX S9170 ihr elegantes Aussehen. Dank der ultimativen Teleskoparmtechnik bleibt das Tuch in jeder geöffneten Position stets optimal gespannt. Das abgerundete Ausfallprofil schließt in eingefahrenem Zustand perfekt zur Cassette auf und schützt Markisentuch und Teleskoparme vor schädlichen Umwelteinflüssen. Mit nur zwei Befestigungskonsolen kann die Markise einfach an der Wand oder unter der Decke montiert werden. Der Neigungswinkel lässt sich stufenlos einstellen.

### PRODUKTMERKMALE:

- Cassettenmarkise mit raffinierter Teleskoparmtechnik
- Modernes Design der Kastenkonstruktion und der Teleskoparme
- Links und rechts angebrachte Montagepunkte gewähren einen geringen Montageaufwand
- Stufenlose Neigungswinkelverstellung
- Große Dimension: Durchgehendes Tuch bis max. 700 cm Breite und 400 cm Ausladung

### TECHNISCHE SPEZIFIKATIONEN:

 min. 350 cm  
max. 700 cm

 min. 250 cm  
max. 400 cm

### PREMIUM-STANDARDS:



### KOMFORT-OPTIONEN



\* Ausladung >350 cm entspricht Windwiderstandsklasse 2  
Abbildungen können vom Original abweichen.

# GELENK- / TELESKOPARMMARKISEN UND SEITENBESCHATTUNG

KOMPAKT | IDEAL | SELECT-FAMILIE | JUMBO | QUICK-ROLL | QUICK-ROLL FLEX


Die sogenannten offenen- und halboffenen Markisen wurden für die universelle Beschattung von Terrassen, Balkonen und Gartensitzplätzen im Privat- und Gastrobereich konzipiert.

Durch Erweiterungen wie Schutzdach, absenkbares Volant-Plus oder die variable Neigungswinkel-Verstellung lassen sich die Markisen individuell den verschiedensten Gegebenheiten anpassen. Dank einer speziellen KLAIBER Arm-Konsolen-Kombination sind Ausladungen bis zu 5 Metern möglich.

Je nach Modell und gewünschtem Komfort erfolgt der Antrieb serienmäßig über Funkmotor und Handsender oder manuell per Handkurbel. Wählen Sie aus über 360 Stoffen Ihr passendes Tuch aus, je nach Geschmack und Funktionalität.

## OMBRAMATIC

Mit der manuellen Neigungsverstellung können Sie den Neigungswinkel der Markise bis zu 60° verstellen. Einfach und bequem den Schattenwurf dem Sonnenstand anpassen.



SELECT

## TELESKOPARM

Die Teleskoparm-Technologie sorgt für eine konstant hohe Tuchspannung in einem schlichten und platzsparenden Design.



JUMBO

## SCHUTZDACH

Ein Schutzdach bewahrt Tuch und Technik vor Schmutzablagerungen im geschlossenen Zustand und schafft eine ästhetische Einheit der Markise an der Fassade.



KOMPAKT | SELECT | JUMBO

## ÜBERKREUZTE GELENKARME

Einsatz, wo mehr Ausladung als Breite erforderlich ist. Durch eine spezielle Konstruktion mit überkreuzten Gelenkarmen können schmale Dachterrassen und Fensternischen problemlos beschattet werden.



SELECT-PLUS

## VOLANT-PLUS

Der absenkbare Volant-Plus bis maximal 170 cm Höhe schützt Sie vor tiefstehender Sonne und vor neugierigen Nachbarsblicken.



SELECT | SELECT-BOX

## VOLANT

Das in verschiedenen Formen erhältliche Volant bringt Ihnen nicht nur zusätzlichen Schatten, es ist auch ein optischer Schutz für Markisenarme im geschlossenen Zustand.



KOMPAKT | IDEAL | SELECT | SELECT-BOX | JUMBO



## SEITENBESCHATTUNG

Die KLAIBER Seitenbeschattungen sind ideale Sichtschutzrollos für Terrasse und Balkon. Sie bewahren Sie wirkungsvoll vor neugierigen Blicken der Nachbarn und dienen gleichzeitig auch als Seitenbeschattung.

Die Quick-Roll Modelle können am verstellbaren Griff von Hand bis zu 400 cm ausgezogen und festgesteckt werden. Für diese Arretierung stehen verschiedene Stützen und Winkel zur Auswahl. Die integrierte Federwelle spannt das Tuch permanent und sorgt für optimalen Halt. Im geschlossenen Zustand ist das Tuch in der formschönen Aluminiumcassette geschützt.

Ganz nach Bedarf lässt sich die FLEX-Version einsetzen. Die gesamte Konstruktion wird einfach an den Wandkonsolen eingehängt und fixiert. Zusätzlich montierte Konsolen ermöglichen einen Standortwechsel des Systems ohne großen Aufwand.

## ALUMINIUMCASSETTE

Elegant verpackt und rundum geschützt in der pulverbeschichteten Aluminiumcassette garantiert eine lange Lebensdauer der Beschattung.



## STANDORTWECHSEL

Dank des eingehängten Kastens bei der FLEX-Version kann die Seitenbeschattung mit zusätzlichen Wandkonsolen auch situativ einfach umgehängt werden.





# KOMPAKT SG2400

## Gelenkarmmarkise in Top Preis/Leistung

Die KOMPAKT SG2400 Gelenkarmmarkise überzeugt durch ihre elegante Konstruktion, gute Technik und dies zu einem attraktiven Preis.

Die bewährte Markise mit ihrem verdeckt liegenden Vierkant-Tragrohr bietet durch diverse Befestigungskonsolen eine einfache Montage an Wand, Decke oder Dachsparren. Die stufenlose Einstellung des Neigungswinkels (3°–60°) erfolgt über eine Einstellschraube am Armlager. Die kompakte Bauweise und stabilen Gelenkarme mit ummantelten Doppelseilzügen in Edelstahl zeichnen diese Markise aus.


Eine hochwertige Pulverbeschichtung und die Bespannung in Marken-Acryltüchern garantieren eine lange Lebensdauer.




### PRODUKTMERKMALE:

- Top Preis-/Leistungsverhältnis
- Kompakte Bauweise durch verdeckt liegendes Vierkanttragrohr
- Gelenkarme mit Inox-Doppeldrahtseil und Mittelgelenk-Seilschutz
- Optional mit Schutzdach für die Montage an die Fassade
- Stufenlose Einstellung des Neigungswinkels von 3°–60°
- Individuelle Maßanfertigung
- Komplette Tuchkollektion Preisgruppe 1
- Gestell in weiß RAL 9010 und weißaluminium RAL 9006

### TECHNISCHE SPEZIFIKATIONEN:

 min. 180 cm  
max. 600 cm

 min. 150 cm  
max. 300 cm

### PREMIUM-STANDARDS:



### KOMFORT-OPTIONEN



\*Ausladung >250 cm entspricht Windwiderstandsklasse 2  
Abbildungen können vom Original abweichen.



# IDEAL S4150


## Pfiffig, kompakt und bestens geschützt


Ob an Wand oder Decke, die formschöne IDEAL Gelenkarmmarkise eignet sich perfekt zur Terrassen- und Balkonbeschattung im Privat- sowie gewerblichen Bereich. Die sogenannte halbhohe Cassettenmarkise zeichnet sich durch ein Schutzdach aus, für mehr Stabilität und weniger Pflegeaufwand. Durch das integrierte, selbsttragende Schutzdach erreicht die aus Aluminium gefertigte und pulverbeschichtete Markise optimale Festigkeit. Die im Ausfallprofil integrierte Regenrinne sorgt für eine kontrollierte Wasserführung. Die kompakte Konstruktion mit stabilen Gelenkarmen und Profilen im abgerundeten Design bietet eine in sich geschlossene Optik. Das einfache Konsolensystem wird fast jeder Montagesituation gerecht.

### PRODUKTMERKMALE:

- Formschöne Markise mit integriertem Schutzdach
- Nur zwei Montagepunkte mit einer Auswahl verschiedener Konsolentypen
- Gelenkarme mit Inox-Doppeldrahtseil und Mittelgelenk-Seilschutz
- Im eingefahrenen Zustand optimaler Schutz des Tuches
- Stufenlose Neigungswinkelverstellung
- Flache Bauweise
- Neigung Wandmontage: 3°–60°
- Neigung Deckenmontage: 9°–90°

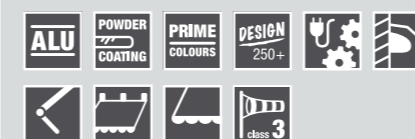
### TECHNISCHE SPEZIFIKATIONEN

 min. 190 cm  
max. 500 cm

 min. 160 cm  
max. 250 cm



### PREMIUM-STANDARDS:



### KOMFORT-OPTIONEN



Abbildungen können vom Original abweichen.

# SELECT / SELECT OMBRAMATIC S8130 / S8135

## Für alle Fälle bestens gerüstet

Die kompakte SELECT-Markise wurde für die universelle Beschattung von Terrassen und Gartensitzplätzen im Privat- und Gastrobereich konzipiert.

Besonders stabile Profile in abgerundetem Design und eine hochwertige Pulverbeschichtung sind Garant für eine lange Lebensdauer. Durch die besondere Dreikantragrohr-Technik ist eine Wand- oder Deckenmontage auf engstem Raum möglich. Bei Montage an der Fassade bietet die SELECT durch ein speziell konstruiertes Schutzdach eine in sich geschlossene Optik.


Durch Erweiterungen wie variable Neigungswinkelverstellung (Ombromatic) und einen im Ausfallprofil integrierten absenkbaren Volant (Volant-Plus) bietet die Select ein breites Anwendungsspektrum.


### PRODUKTMERKMALE:

- Hohe Stabilität durch Dreikant-Tragrohr-technik
- Sehr flache und kompakte Bauweise
- Gelenkarme mit Inox-Doppeldrahtseil und Mittelgelenk-Seilschutz
- Dem Neigungswinkel entsprechend einstellbares Schutzdach
- Zubehör: Ombromatic S8135
- Optional absenkbarer Volant-Plus als Sicht- und Blendschutz
- Saumrohr mit Abtropfnase, keine Wasserstreifen auf Volant


### TECHNISCHE SPEZIFIKATIONEN


#### SELECT S8130:

 min. 180 cm  
max. 1200 cm

 min. 150 cm  
max. 350 cm

#### OPTIONAL: SELECT-OMBRAMATIC S8135

 min. 180 cm  
max. 600 cm

 min. 150 cm  
max. 350 cm

### PREMIUM-STANDARDS:



### KOMFORT-OPTIONEN



\*Premium Standards und Komfortoptionen variieren je nach SELECT-Typ.



# SELECT-PLUS / SELECT-BOX-PLUS

## S8133 / S8233

### Die geniale Lösung, wenn es eng wird

Die SELECT-PLUS kommt überall dort zum Einsatz, wo mehr Ausladung als Breite erforderlich ist. Durch die spezielle Konstruktion mit überkreuzten Gelenkarmen wird die Baubreite der Tragrohrmarkise auf ein Minimum reduziert, ohne die Ausladung zu beeinträchtigen. Beschattungslücken bei Eingangsportalen, schmalen Dachterrassen, Fensternischen usw. können dadurch problemlos vermieden werden.

Durch die Anordnung der speziellen Gelenkarme in zwei verschiedenen Ebenen ist es z. B. möglich, bei einer Gestellbreite von nur 200 cm eine Ausladung von 300 cm zu realisieren.


Als Schutz vor Schmutz und Witterungseinflüssen stehen, wie bei der SELECT, ein abgerundetes Schutzdach oder eine geschlossene Hülskonstruktion SELECT-BOX-PLUS S8233 zur Auswahl.


#### PRODUKTMERKMALE:

- Ausladung kann größer sein als die Totalbreite
- Geringe Bauhöhe dank spezieller Konstruktion mit überkreuzten Gelenkarmen
- Auch Nischen und Eingangsportale können beschattet werden
- Hohe Stabilität durch Dreikant-Tragrohrtechnik
- Das Dreikanttragrohr verfügt über ein hohes Torsions- und Durchbiegeverhalten
- Gelenkarme mit Inox-Doppeldrahtseil und Mittelgelenk-Seilschutz
- Verschiedene Montagemöglichkeiten (Wand-, Decken- und Dachsparrenmontage)


#### TECHNISCHE SPEZIFIKATIONEN


##### SELECT-PLUS S8133:

 min. 115 cm  
max. 400 cm

 min. 150 cm  
max. 350 cm

##### SELECT-BOX-PLUS S8233:

 min. 115 cm  
max. 400 cm

 min. 150 cm  
max. 350 cm

#### PREMIUM-STANDARDS:



#### KOMFORT-OPTIONEN



Abbildungen können vom Original abweichen.

# SELECT-BOX S8250

## Universelle Hülsmarkise mit System


Die SELECT-BOX S8250 basiert als Weiterentwicklung auf der Technik der Select-Markise mit verdeckt liegendem Dreikantragrohr.


Durch die schlanke Aluminium-Hülse ist das Tuch im eingefahrenen Zustand vor Wind, Regen und anderen Umwelteinflüssen geschützt. Durch die einstellbare Hülse ist ein optimales Schließen des Ausfallprofils bei jedem Neigungswinkel gewährleistet. Das verdeckt liegende Dreikantragrohr ermöglicht eine einfache und flexible Montage durch variable Anordnung der Konsolen. Hochwertige Materialien und ausgereifte Technik garantieren Qualität und Langlebigkeit.

### PRODUKTMERKMALE:

- Hohe Stabilität durch Dreikantragrohr-technik
- Das Dreikantragrohr verfügt über ein hohes Torsions- und Durchbiegeverhalten
- Tragrohr verdeckt liegend hinter Hülse
- Freie Wahl der Konsolenposition und große Auswahl an Konsolen
- Montagemöglichkeit eines Volant-Plus (Absenkvolant)
- Tuch in Hülse geschützt
- Auch als Anlage mit mehr Ausladung als Breite möglich (Select-Box-Plus)
- Neigung Wandmontage: 8°–60°
- Neigung Deckenmontage: 8°–60°

### TECHNISCHE SPEZIFIKATIONEN:

 min. 180 cm  
max. 600 cm

 min. 150 cm  
max. 350 cm

### PREMIUM-STANDARDS:



### KOMFORT-OPTIONEN





# JUMBO S2160/2


## Manchmal kommt es eben auf die Größe an


Setzen Sie neue Maßstäbe mit der Großflächenmarkise JUMBO S2160/2. Sie wurde für eine maximale Ausladung von bis zu 5 Metern konstruiert und liefert bis zu 60 m<sup>2</sup> Schatten – perfekt für große Terrassen im Gastro- und Privatbereich. Damit in jeder Position eine konstant hohe Tuchspannung gewährleistet wird, kommen bis zu vier speziell entwickelte Teleskoparme zum Einsatz. Dadurch entsteht, auch bei der Maximalbreite von 12 Metern, eine extrem hohe Stabilität der Aluminium-Konstruktion. Der geradlinige Verlauf der Teleskoparme verleiht der JUMBO-Markise eine zeitlos elegante Ästhetik.

### PRODUKTMERKMALE:

- Großflächenbeschattung bis 60 m<sup>2</sup>
- Hohe und kontinuierliche Tuchspannung in jeder Position
- 4 Teleskoparme schon ab 601 cm Breite
- Besseres Breite-Ausladungs Verhältnis
- Pendellager für die Tuchwelle garantiert optimale Tuchwicklung
- Durchgehendes Tuch bis 12 m Totalbreite
- Ausladung bis max. 500 cm
- Neigungswinkel: 5°–22°

### TECHNISCHE SPEZIFIKATIONEN:

 min. 480 cm  
max. 1200 cm

 min. 400 cm  
max. 500 cm

### PREMIUM-STANDARDS:



### KOMFORT-OPTIONEN



\*Ausladung >400 entspricht Windwiderstandsklasse 2  
Abbildungen können vom Original abweichen.

# QUICK-ROLL / QUICK-ROLL FLEX SR5000/SR6000


## Das vielseitige Sichtschutzrollo zur Seitenbeschattung


Das QUICK-ROLL / QUICK-ROLL FLEX ist ein idealer Sichtschutzrollo für Terrasse und Balkon. Die effektive Seitenbeschattung bewahrt sie darüber hinaus vor störenden Luftzug und wirkungsvoll vor neugierigen Blicken der Nachbarn. Das Rollo kann am verstellbaren Griff von Hand bis zu 400 cm ausgezogen und arretiert werden. Für diese Arretierung stehen verschiedene Stützen und Winkel zur Auswahl. Die integrierte Federwelle spannt das Tuch permanent und sorgt für optimalen Halt. Im geschlossenen Zustand ist das Tuch in der form-schönen Aluminiumcassette geschützt. Hierbei stehen zwei Kastenvarianten zur Auswahl. Beide QUICK-ROLL-Modelle bieten die Möglichkeit vertikaler oder horizontaler Montage. Das QUICK-ROLL macht aus jeder Terrasse oder Balkon einen Platz zum Wohlfühlen.

### PRODUKTMERKMALE:

- Seitenbeschattung kann als Sichtschutz oder Windschutz eingesetzt werden
- Verschiedene Befestigungswinkel
- Integrierte Federwelle gewährt eine hohe Tuchspannung

### TECHNISCHE SPEZIFIKATIONEN:

 min. 90 cm  
max. 220 cm

 min. 100 cm  
max. 400 cm

### QUICK-ROLL FLEX SR6000:

- Aushängbares Kastensystem für verschiedene Einsatzbereiche
- Kann über die Wintermonate ohne Aufwand demontiert und eingelagert werden
- Zusätzlich montierte Konsolen ermöglichen einfachen Standortwechsel des Systems

### PREMIUM-STANDARDS:



### KOMFORT-OPTIONEN



\*nur SR6000  
Abbildungen können vom Original abweichen.



**SOMMERGENUSS  
IM KÜHLEN SCHATTEN**

# MARKISENZUBEHÖR UND OPTIONEN



## INSPIRATION UND HARMONIE GESTELLFARBEN

Damit Sie an Ihrem Sonnen- oder Wetterschutzsystem auch nach Jahren noch genauso viel Freude haben wie am ersten Tag, werden bei KLAIBER die Profile und Gestellteile pulverbeschichtet. Dieses umweltfreundliche Verfahren schützt die Konstruktion wirkungsvoll vor Umwelt- und Witterungseinflüssen. Durch höchste Qualitätsstandards wird ein Maximum an Farbgleichheit in einer endlosen Vielfalt gewährleistet.

Es steht Ihnen ein Spektrum an Farben zur Verfügung, das keine Wünsche mehr offen lässt.

## FARBEN UND EMOTIONEN TUCH-DESIGNS

Mit einem Gewebe aus der KLAIBER Collection aus europäischen Qualitätswebereien entscheiden Sie sich für ein Hightech-Textilerzeugnis in Premiumqualität. Lassen Sie sich inspirieren und überzeugen von unserer großen Farbauswahl und den besonderen Eigenschaften unserer UV-geprüften Stoffe.

### CLASSIC | UNI | BLOCK | FANTASY

Klassisch gut. Unsere Gewebe im Bereich Schatten bieten höchstmöglichen UV-Schutz durch hochwertige Beschichtung sowie eine hervorragende Farbechtheit. Das KLAIBER Plus: Unsere Marken-Acrylfasern sind spinn-düsengefärbt, dadurch bleiben die Farben auch bei intensiver Nutzung lange erhalten.

### KLAIBER EXKLUSIV | BRILLIANT BRILLIANT 3D

Extrem brilliant. Die Hightech CBA Fasern der KLAIBER Design Linie sind noch dichter gewebt und bieten dank glatter Oberfläche gleich mehrere Vorteile. Gegenüber herkömmlichen Classic-Acrylstoffen sind unsere Exklusiv-Stoffe nachweislich besonders schmutzabweisend und sehr wasserresistent. Das KLAIBER Plus: Leuchtende und intensive Farben sorgen für einzigartige Brillanz.


































Brilliant-Hightech-Gewebe für mehr «Farbenfreude».

## KOMFORT UND AMBIENTE AUTOMATISIERUNGEN UND STEUERUNGEN

Wir bieten vom einfachen Windsensor bis hin zur komplexen Klimazentrale genau den Komfort, den Sie sich für Ihre Beschattungsanlage wünschen. Egal ob Sie per Fernbedienung eine Markise ausfahren, die stimmungsvolle Beleuchtung einschalten oder die Fassaden- und Wintergartenbeschattung via Smartphone steuern wollen: Unsere zuverlässigen Automatiksysteme meistern jede Situation.

Mehr Informationen auf [www.klaiber.de](http://www.klaiber.de)

# TECHNISCHE INFORMATIONEN

-  Totalbreite min. Totalbreite max.
-  Ausladung min. Ausladung max..
-  Wandmontage Neigungswinkel
-  Deckenmontage Neigungswinkel
-  Dachsparrenmontage Neigungswinkel
-  Leibungsmontage Neigungswinkel
-  Gelenkarmtechnik
-  Teleskoparmtechnik
-  Getriebe manuell
-  Motorantrieb (Standard Funkmotor)
-  Variabler Neigungswinkel
-  Mehrausladung / überkreuzte Arme
-  Konsolensystem
-  Variable Konsolenpositionierung
-  Tragrohrsystem dreikant
-  Bodenhülse
-  Ausfall variabel
-  Kasten aushängbar
-  Tragrohrsystem vierkant
-  Schutzdach
-  Volant
-  Absenkbarer Volant-Plus
-  Steuerung
-  Leichte, formsichere und korrosionsbeständige Aluminiumkonstruktion
-  Umweltfreundliches Pulverbeschichtungsverfahren
-  Diverse Standard-Gestellfarben
-  Riesige Auswahl an Tuchdessins
-  Zahlreiche Sonderfarben
-  Windwiderstandsklasse 3 Beaufort 6 (38,6 - 49,7 km/h) nach DIN EN13561
-  Windwiderstandsklasse 2 Beaufort 5 (28,5 - 38,5 km/h) nach DIN EN13561
-  Tuchwellenblende
-  Cassette
-  Querfuß
-  Betonsockel

\*keine Garantie bei starken Regenfällen und Unwetter

## INDIVIDUELLER SONNEN- UND WETTERSCHUTZ FÜR IHRE PERSÖNLICHE WOHLFÜHLOASE.



Wir beraten Sie gerne: